



# BASCULA MONOCELDA TRABAJO ESTANDAR

2023-09 Ver3.

## XTEEL - W II PT



### Descripción:

- Bascula monocelda con pedestal abatible.
- Indicador solo peso en acero inoxidable.
- Estructura tubular pintada.
- Cubierta en alfajor.
- Batería recargable.
- Topes de seguridad para sobrecargas.

### Funciones:

- Calibración y programación por medio del teclado.
- Auto cero al encender
- Función de conteo de piezas por muestreo
- Alarma de pesaje o conteo





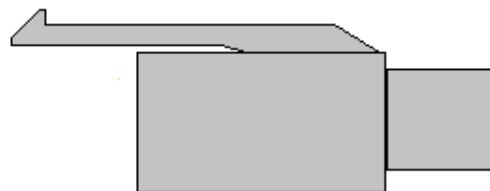
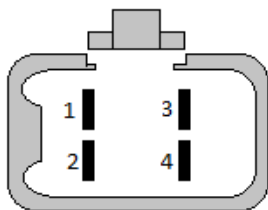
## Especificaciones técnicas

Modelo	XTEEL-W-II B PT	XTEEL-W-II C PT
Capacidad	150 kg	300 kg
División	20 g	50 g
Escala de verificación	50 g	100 g
Carga mínima	400 g	1 kg
Resolución	1 / 7.500	1 / 6.000
Clase	III	
Capacidad celda de carga	200 kg	400 kg
Modelo celda de carga	SP05	N/A
Unidades de medición	Kg, lb (Americanas)	
Tara	Sustractiva hasta el 50%	
Temperatura operación	0°C - 40°C / 32°F - 104°F	
Fuente de alimentación	120 VAC, 60Hz, 10 watts (Cable de poder)	
Batería	Batería recargable de 6V @ 4AH	
Calibración	Cero y span hasta 100%, por teclado	
Display	Display LED, 6 dígitos de 20mm	
Carcasa indicador	Acero Inoxidable	
Teclado	6 teclas tipo pulsador	
Humedad relativa	< 80 % no condensada	
Dimensiones plataforma	45 x 52 cm	45 x 60 cm
Cubierta	Alfajor calibre 14	
Dimensiones del empaque	74 x 41,5 x 20 cm	84 x 46 x 20 cm
Peso Bruto	13,5 kg	19,2 kg

Este equipo no puede ser utilizado en actividades mercantiles ni sanitarias

Artículo 2.2.1.7.14.3 Decreto 1074 de 2015

### Conexión de celda:

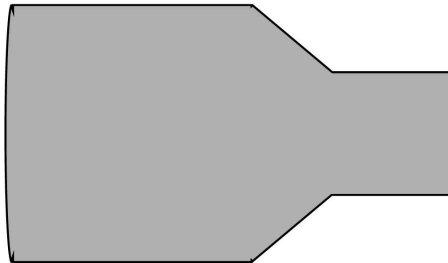
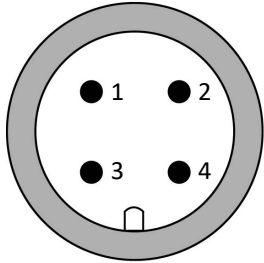


Pin	Función
1	Excitación +
2	Señal +
3	Excitación -
4	Señal -

\*Todas las características y especificaciones del producto están sujetas a cambios sin previo aviso.

\* Los equipos pueden presentar imperfectos en los acabados , los cuales no afectan el funcionamiento y garantía de los mismos

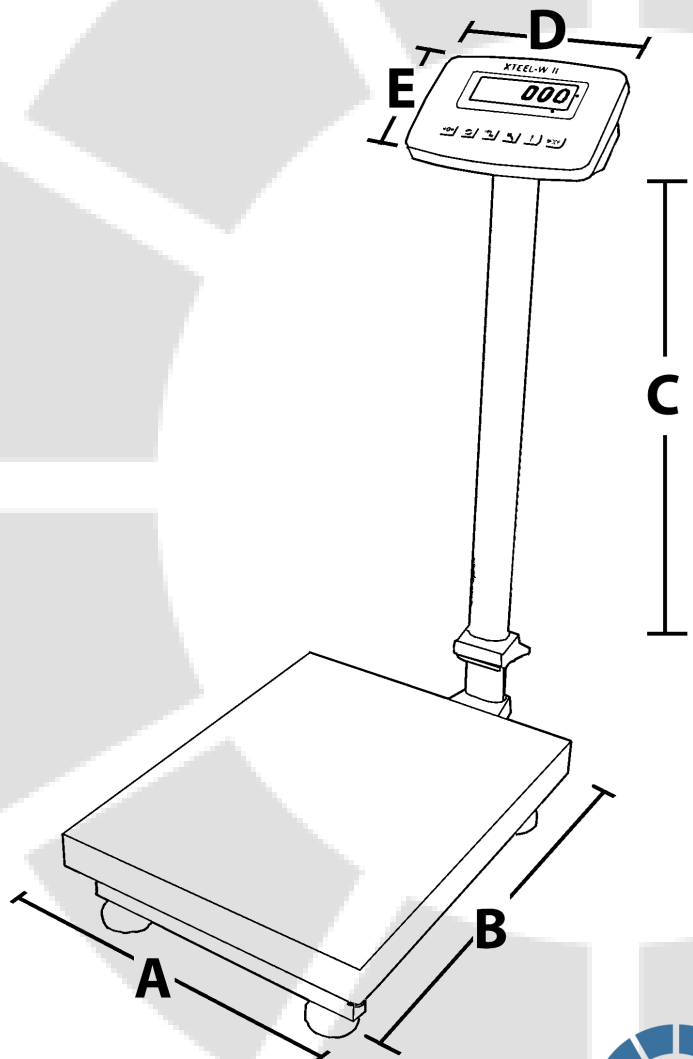




Pin	Función
1	S+ Señal positiva
2	E- Excitación negativa
3	E+ Excitación positiva
4	S- Señal negativa

## Dimensiones:

	XTEEL-W-II B PT	XTEEL-W-II-C PT
A	45 cm	45 cm
B	52 cm	60 cm
C	65 cm	75 cm
D	24 cm	
E	16 cm	



\*Todas las características y especificaciones del producto están sujetas a cambios sin previo aviso.  
\* Los equipos pueden presentar imperfectos en los acabados , los cuales no afectan el funcionamiento y garantía de los mismos

